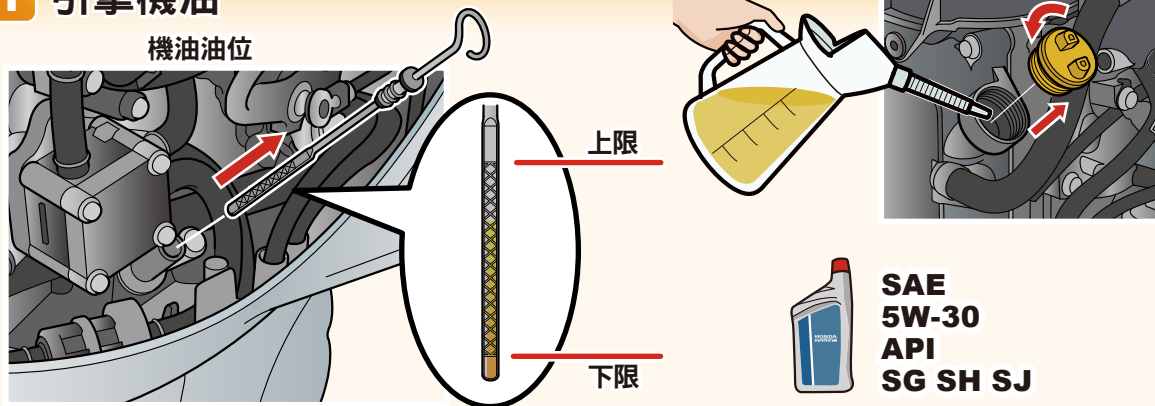




* 操作船外機前，請閱讀並理解用戶手冊。

操作前

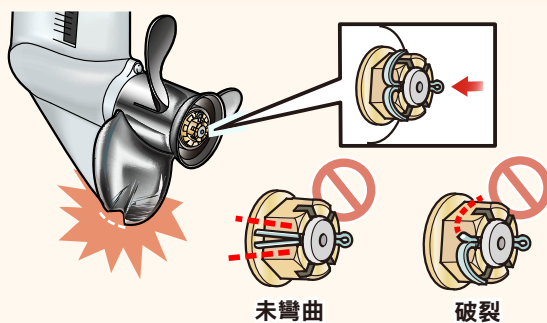
1 引擎機油



2 陽極金屬

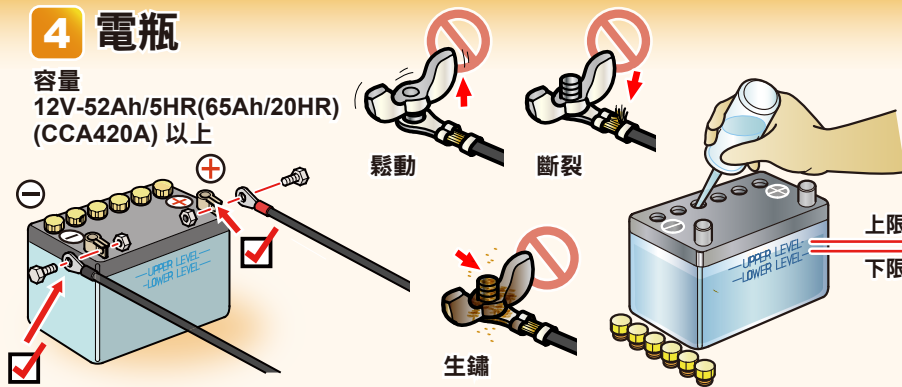


3 螺旋槳和開口銷

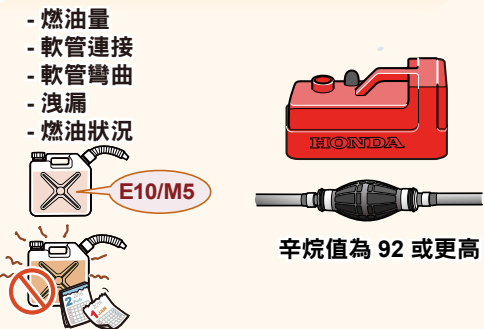


4 電瓶

容量
12V-52Ah/5HR(65Ah/20HR)
(CCA420A) 以上




5 燃油管路



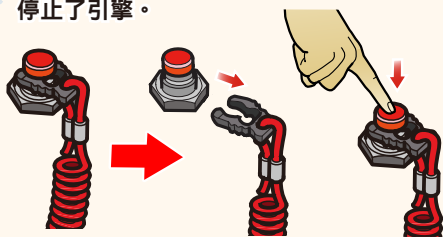
6 狀況

- 起動性能
- 聲音、震動
- 水循環



7 緊急停機開關

確認緊急停機開關
停止了引擎。



使用後

長時間使用。

- ① 怠速運轉幾分鐘讓引擎冷卻。
- ② 沖洗引擎至少 10 分鐘。
- ③ 完全洩放沖洗用水且不可上傾。

使用水管接頭
(引擎運轉)

